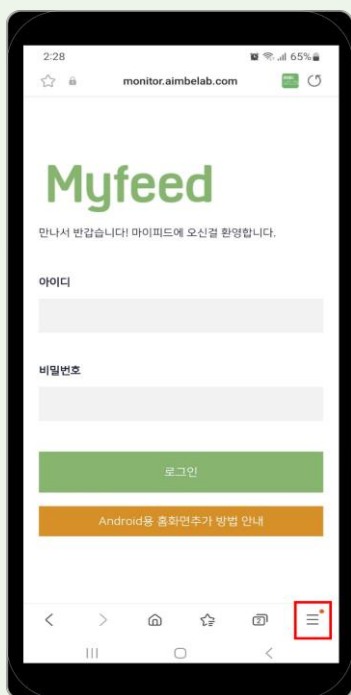


# 마이피드

안드로이드 전용

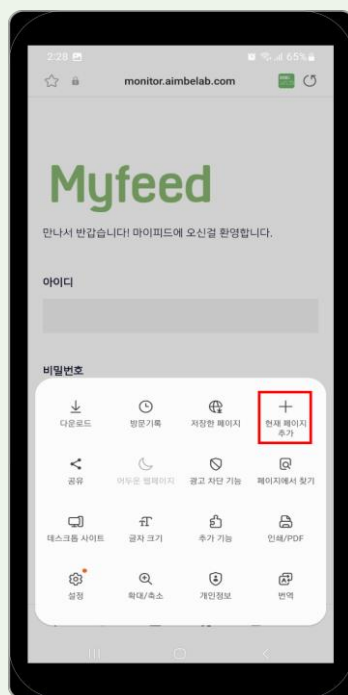
반응형 웹 모바일 화면 추가 순서

## STEP 1



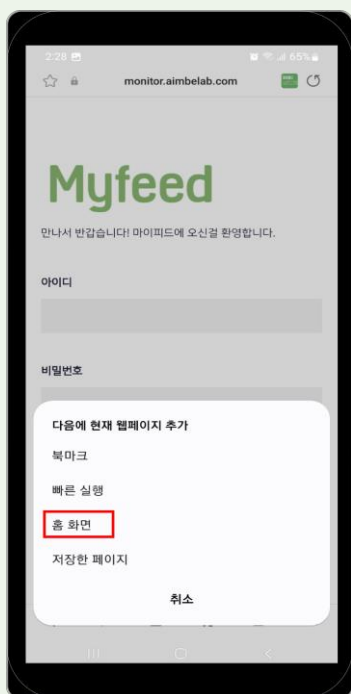
인터넷(삼성브라우저)에서  
마이피드 링크를 입력 후,  
오른쪽 하단에 버튼을  
클릭하세요.

## STEP 2



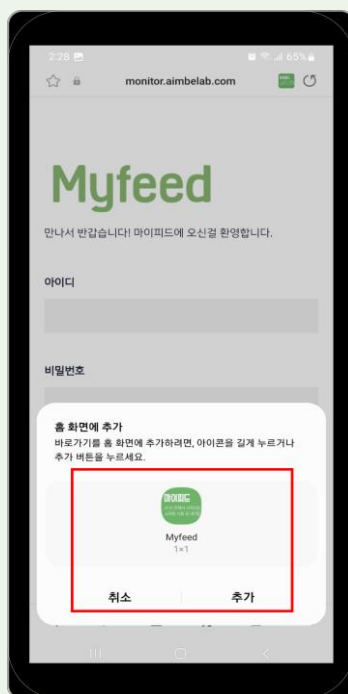
현재 페이지  
추가 버튼을  
클릭해주세요.

## STEP 3



홈 화면을  
클릭하세요.

## STEP 4



안내에 따라  
추가하시면 됩니다.